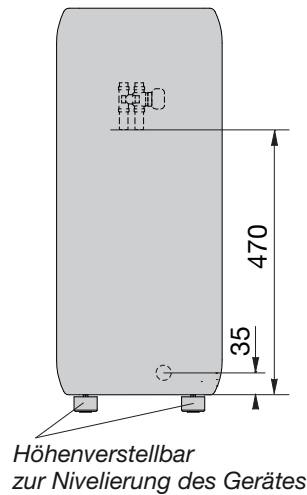
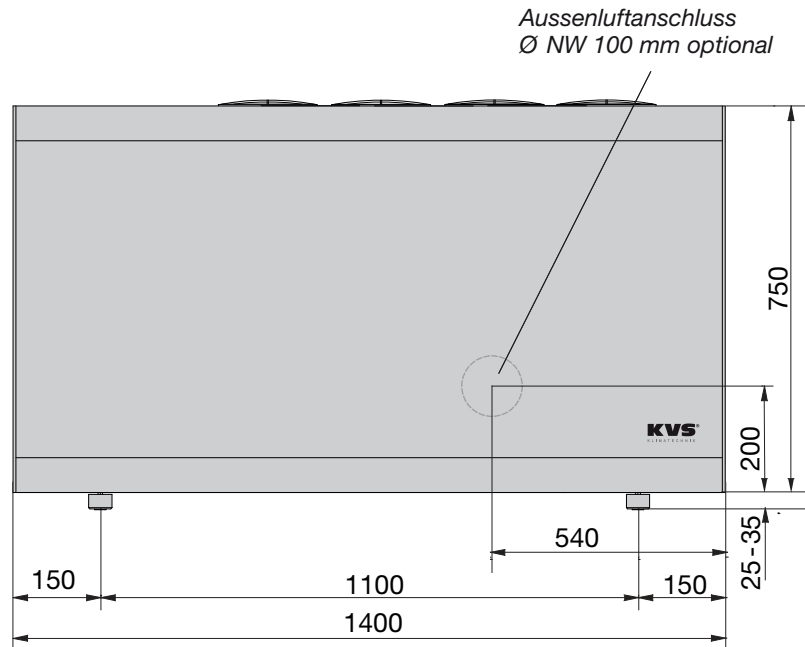


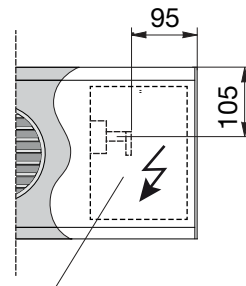
Maßblätter TG 35 Entfeuchtungsgeräte

Made in Germany

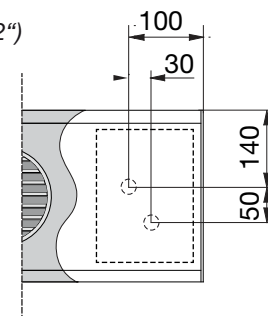
in Truhenbauweise mit Wärmerückgewinnung



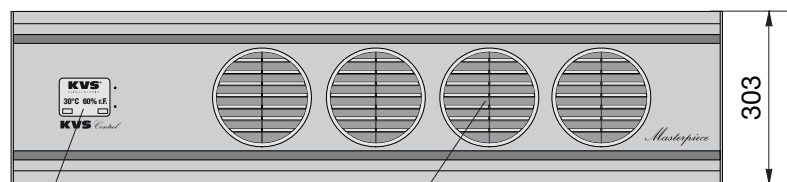
Tauwasser-Ablaufwinkel
Schlauchanschluss Ø 12 mm (1/2")



Elektrokabel-Bedarf
im Gerät ca. 1,5 m



PWW-Heizungsanschluss
1/2" Aussengewinde



Touch Panel
zur Bedienung

verstellbare Luftauslässe